

Höhere Mathematik II

Lösungen zum 12. Übungsblatt

①

O.B.d.A. sei γ ein glatte, in \mathbb{R}^n verlaufende Kurve
(ist γ nur stückweise glatt, so folgt die Behauptung, indem man
die glatten Teilkurven von γ betrachtet).

Wäre sei $\gamma: \vec{r} = \vec{r}(t)$ ($t \in [a, b]$) eine Parametrisierung
von γ und $\gamma^{-1}: \vec{s} = \vec{s}(t) := \vec{r}(-t)$ ($t \in [-b, -a]$)
eine Parametrisierung der inversen Kurve. Dann ist

$$\begin{aligned} \int_{\gamma^{-1}} \vec{v} \cdot d\vec{s} &= \int_{-b}^{-a} \vec{v}(\vec{s}(t)) \cdot \vec{s}'(t) dt \\ &= \int_{-b}^{-a} \underbrace{\vec{v}(\vec{r}(-t)) \cdot (-1) \vec{r}'(-t)}_{=: f(t)} dt \\ & \quad \text{mit } f: [-b, -a] \rightarrow \mathbb{R} \end{aligned}$$

$$\begin{aligned} \text{Subst.: } \tau &= -t, \quad \frac{d\tau}{dt} = -1 \\ \tau(-b) &= b, \quad \tau(-a) = a \end{aligned}$$

$$\begin{aligned} &= \int_b^a f(-\tau) (-1) d\tau \\ &= \int_a^b \vec{v}(\vec{r}(\tau)) \cdot (-1) \vec{r}'(\tau) d\tau \\ &= - \int_{\gamma} \vec{v} \cdot d\vec{s} \end{aligned}$$

②

Es sei G der Bereich, der von der Kardioide
 $r = a(1 + \cos \varphi)$ ($\varphi \in [0, 2\pi]$) umschlossen wird.

Eine Parametrisierung von G ist gegeben durch

$$\begin{aligned} x &= r(1 + \cos \varphi) \cos \varphi \\ y &= r(1 + \cos \varphi) \sin \varphi \end{aligned} \quad (\varphi \in [0, 2\pi], r \in [0, a]).$$

Daher kann $\vec{\varphi}: (0, a) \times (0, 2\pi) \rightarrow \mathbb{R}^2$,

$$\vec{\varphi}(r, \varphi) = r \begin{pmatrix} (1 + \cos \varphi) \cos \varphi \\ (1 + \cos \varphi) \sin \varphi \end{pmatrix}$$

so gilt $\vec{\varphi} \in C^\infty((0, a) \times (0, 2\pi))$, $\vec{\varphi}$ injektiv und
 $\vec{\varphi}((0, a) \times (0, 2\pi)) = \text{int } G \setminus \{\vec{0}\} = \overset{\circ}{G} \setminus \{\vec{0}\}$.

$$\begin{aligned} \text{Weiter ist } \vec{\varphi}'(r, \varphi) &= \begin{pmatrix} \cos \varphi + \cos^2 \varphi & r(-\sin \varphi - 2 \cos \varphi \sin \varphi) \\ \sin \varphi + \cos \varphi \sin \varphi & r(\cos \varphi - \sin^2 \varphi + \cos^2 \varphi) \end{pmatrix} \\ &= \begin{pmatrix} \cos \varphi (1 + \cos \varphi) & -r \sin \varphi (1 + 2 \cos \varphi) \\ \sin \varphi (1 + \cos \varphi) & r (\cos \varphi - 1 + 2 \cos^2 \varphi) \end{pmatrix} \end{aligned}$$

und somit

$$\begin{aligned} \det \vec{\varphi}'(r, \varphi) &= r \left[\cos \varphi (1 + \cos \varphi) (\cos \varphi - 1 + 2 \cos^2 \varphi) \right. \\ &\quad \left. + \sin^2 \varphi (1 + \cos \varphi) (1 + 2 \cos \varphi) \right] \\ &= r \left[\cos^2 \varphi (1 + \cos \varphi) + \sin^2 \varphi (1 + \cos \varphi) \right. \\ &\quad - \cos \varphi (1 + \cos \varphi) \\ &\quad + 2 \cos^2 \varphi \cos \varphi (1 + \cos \varphi) \\ &\quad \left. + 2 \sin^2 \varphi \cos \varphi (1 + \cos \varphi) \right] \end{aligned}$$

$$= r \left[1 + \cos \varphi - \cos \varphi (1 + \cos \varphi) + 2 \cos \varphi (1 + \cos \varphi) \right]$$

$$= r \left[1 + \cos \varphi + \cos \varphi (1 + \cos \varphi) \right]$$

$$= r \left[1 + 2 \cos \varphi + \cos^2 \varphi \right] = r (1 + \cos \varphi)^2 \quad (\Rightarrow \text{in } (0, a) \times (0, 2\pi))$$

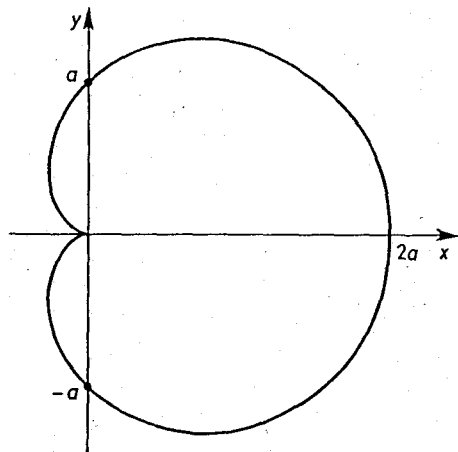
Mit Hilfe der Substitutionsregel erhalten wir:

$$\iint_Q 1 \, d(x, y) = \iint_{\vec{Q}(\vec{r})} 1 \, d(x, y)$$

$$\stackrel{\text{Subst.}}{=} \iint_{(0, a) \times (0, 2\pi)} 1 \cdot |\det \varphi'(r, \varphi)| \, d(r, \varphi)$$

$$\stackrel{\text{Fubini}}{=} \int_0^a \int_0^{2\pi} r (1 + 2 \cos \varphi + \cos^2 \varphi) \, d\varphi \, dr$$

$$= \int_0^a r (2\pi + \pi) \, dr = \frac{3}{2} \pi a^2$$



Kardioid

③ Es sei $G \subseteq \mathbb{R}^2$, die durch $\frac{x^2}{a^2} + \frac{y^2}{b^2} \leq 1$ gegeben
 Ellipsenfläche.

Eine Parametrisierung von G ist gegeben durch

$$x = a r \cos \varphi, \quad y = b r \sin \varphi$$

mit $r \in [0, 1]$, $\varphi \in [0, 2\pi]$.

Definiert man $\vec{\gamma}: (0, 1) \times (0, 2\pi) \rightarrow \mathbb{R}^2$ durch

$$\vec{\gamma}(r, \varphi) = \begin{pmatrix} a r \cos \varphi \\ b r \sin \varphi \end{pmatrix} \quad | \quad \text{so ist}$$

$\vec{\gamma} \in C^\infty((0, 1) \times (0, 2\pi))$, $\vec{\gamma}$ injektiv und

$$\vec{\gamma}((0, 1) \times (0, 2\pi)) = \overset{\circ}{G} \setminus \{\vec{0}\}.$$

Wichtig ist

$$\begin{aligned} \det(\vec{\gamma}'(r, \varphi)) &= \det \begin{pmatrix} a \cos \varphi & -a r \sin \varphi \\ b \sin \varphi & b r \cos \varphi \end{pmatrix} \\ &= r a b (\cos^2 \varphi + \sin^2 \varphi) = r a b (> 0) \end{aligned}$$

Mit Hilfe der Substitutionsregel erhalten wir

$$\begin{aligned} \iint_G 1 \, d(x, y) &= \iint_{\overset{\circ}{G} \setminus \{\vec{0}\}} 1 \, d(x, y) = \iint_{(0, 1) \times (0, 2\pi)} 1 \cdot |\vec{\gamma}'(r, \varphi)| \, d(r, \varphi) \\ &\stackrel{\text{Fubini}}{=} \int_0^1 \int_0^{2\pi} r a b \, d\varphi \, dr = \int_0^1 2\pi a b r \, dr = \pi a b. \end{aligned}$$

④

Antwort: nein.

Wäre das angegebene Linienintegral wegunabhängig, so müßte für die einfach geschlossene Kurve

$$\gamma: \vec{r} = \vec{r}(t) = \begin{pmatrix} \cos t \\ \sin t \end{pmatrix} \quad (t \in [0, 2\pi])$$

das Linienintegral den Wert 0 ergeben.

Es ist allerdings mit $v_1(x,y) = \frac{x-y}{(x^2+y^2)^2}$ und $v_2(x,y) = \frac{x+y}{(x^2+y^2)^2}$

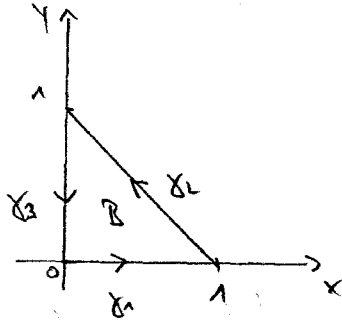
$$\begin{aligned} \int_{\gamma} v_1 dx + v_2 dy &= \int_0^{2\pi} \begin{pmatrix} \cos \varphi - \sin \varphi \\ \cos \varphi + \sin \varphi \end{pmatrix} \cdot \begin{pmatrix} -\sin \varphi \\ \cos \varphi \end{pmatrix} d\varphi \\ &= \int_0^{2\pi} \sin^2 \varphi + \cos^2 \varphi d\varphi = 2\pi \neq 0. \end{aligned}$$

5

B gilt

$$\int_{\gamma} \vec{v} \cdot d\vec{s} = \int_{\gamma} P dx + Q dy = \iint_{\text{Camp } B} (Q_x - P_y) dx dy$$

Skizze:



a) direkt: $\gamma = \gamma_1 \oplus \gamma_2 \oplus \gamma_3$

$$\gamma_1: \vec{v}(t) = \begin{pmatrix} t \\ 0 \end{pmatrix} \quad (t \in [0, 1])$$

$$\int_{\gamma_1} \vec{v} \cdot d\vec{s} = \int_0^1 \begin{pmatrix} t^2 + t \cdot 0 \\ t^2 \cdot 0 - 0 \end{pmatrix} \cdot \begin{pmatrix} 1 \\ 0 \end{pmatrix} dt = \int_0^1 t^2 dt = \frac{1}{3}$$

$$\gamma_2: \vec{v}(t) = \begin{pmatrix} 1-t \\ t \end{pmatrix} \quad (t \in [0, 1])$$

$$\int_{\gamma_2} \vec{v} \cdot d\vec{s} = \int_0^1 \begin{pmatrix} (1-t)^2 + t(1-t) \\ (1-t)^2 t - t^2 \end{pmatrix} \cdot \begin{pmatrix} -1 \\ 1 \end{pmatrix} dt$$

$$= \int_0^1 \begin{pmatrix} 1-t \\ t-3t^2+t^3 \end{pmatrix} \cdot \begin{pmatrix} -1 \\ 1 \end{pmatrix} dt$$

$$= \int_0^1 t^3 - 3t^2 + 2t - 1 dt = \left[\frac{1}{4}t^4 - t^3 + t^2 - t \right]_0^1$$

$$= \frac{1}{4} - 1 = -\frac{3}{4}$$

$$\gamma_2: \vec{r}(t) = \begin{pmatrix} 0 \\ 1-t \end{pmatrix} \quad (t \in [0, 1])$$

$$\int_{\gamma_2} \vec{v} \cdot d\vec{s} = \int_0^1 \begin{pmatrix} 0 + 0(1-t) \\ 0 \cdot (1-t) - (1-t)^2 \end{pmatrix} \begin{pmatrix} 0 \\ -1 \end{pmatrix} dt$$

$$= \int_0^1 (1-t)^2 dt = \left[-\frac{1}{3} (1-t)^3 \right]_0^1$$

$$= -\frac{1}{3}$$

Folgerung: $\int_{\gamma} \vec{v} \cdot d\vec{s} = \int_{\gamma_1} \dots + \int_{\gamma_2} \dots + \int_{\gamma_3} \dots = -\frac{1}{12}$

b) Sah von Gauß:

$$\int_{\gamma} \vec{v} \cdot d\vec{s} = \int_B (2xy - x) d(x,y)$$

$$= \int_{x=0}^1 \left(\int_{y=0}^{1-x} (2xy - x) dy \right) dx$$

$$= \int_0^1 \left[xy^2 - xy \right]_{y=0}^{1-x} dx$$

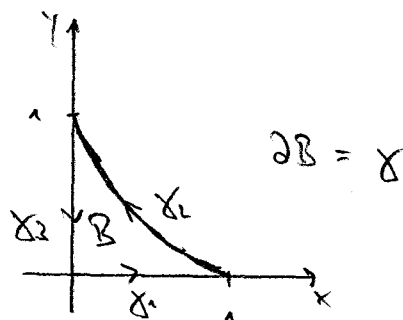
$$= \int_0^1 (x(1-x)^2 - x(1-x)) dx$$

$$= \int_0^1 (x^3 - x^2) dx = \frac{1}{4} - \frac{1}{3} = -\frac{1}{12}$$

6

$$B = \{(x,y)^T \in \mathbb{R}^2 : x^{2/3} + y^{2/3} \leq 1, x \geq 0, y \geq 0\}$$

Skizze:



Nach dem Greenschen Satz ist

$$\iint_B (Q_x(x,y) - P_y(x,y)) \, d(x,y)$$

$$= \int_{\partial B} P \, dx + Q \, dy.$$

Wähle $P(x,y) = -xy$, $Q(x,y) = 0$.

Dann ist

$$\iint_B x \, d(x,y) = \int_{-\gamma} (-xy) \, dx$$

$\gamma_1: \vec{r}(t) = \begin{pmatrix} t \\ 0 \end{pmatrix} \quad (t \in [0,1]) \quad , \quad \vec{r}'(t) = \begin{pmatrix} 1 \\ 0 \end{pmatrix}$

$\gamma_2: \vec{r}(t) = \begin{pmatrix} \cos^3 t \\ \sin^3 t \end{pmatrix} \quad (t \in [0, \frac{\pi}{2}]) \quad , \quad \vec{r}'(t) = \begin{pmatrix} -3 \cos^2 t \sin t \\ 3 \sin^2 t \cos t \end{pmatrix}$

$\gamma_3: \vec{r}(t) = \begin{pmatrix} 0 \\ 1-t \end{pmatrix} \quad (t \in [0,1]) \quad , \quad \vec{r}'(t) = \begin{pmatrix} 0 \\ -1 \end{pmatrix}.$

Folgt ist

$$\int_{\gamma} (-xy) \, dx = \int_0^{\frac{\pi}{2}} (-\cos^3 t \sin^3 t) (-3 \cos^2 t \sin t) \, dt$$

$$= 3 \int_0^{\frac{\pi}{2}} \cos^5 t \sin^4 t \, dt = 3 \cdot \int_0^{\frac{\pi}{2}} (1 - \sin^2 t)^2 \sin^4 t \cos t \, dt$$

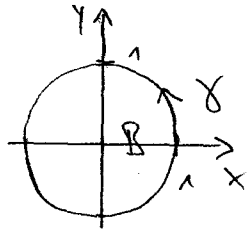
Γ Subst. $u = \sin t$ $u(0) = 0$
 $\frac{du}{dt} = \cos t$ $u(\frac{\pi}{2}) = 1$
 L

$$= 3 \int_0^1 (1-u^2)^2 \cdot u^4 \, du = 3 \int_0^1 u^2 - 2u^6 + u^8 \, du$$

$$= 3 \left[\frac{1}{3} u^3 - \frac{2}{7} u^7 + \frac{1}{9} u^9 \right]_0^1 = \frac{8}{105}$$

b) $B = \{ (x,y)^T \in \mathbb{R}^2 : x^2 + y^2 \leq 1 \}$.

Skizze.



$$\gamma: \vec{r}(t) = \begin{pmatrix} \cos t \\ \sin t \end{pmatrix} \quad (t \in [0, 2\pi]) \quad , \quad \vec{r}'(t) = \begin{pmatrix} -\sin t \\ \cos t \end{pmatrix}$$

Wähle $P(x,y) = -x^2 y$, $Q(x,y) = xy$, dann ist

$$\iint_B x^2 + y \, d(x,y) = \int_{\gamma} -x^2 y \, dx + xy \, dy$$

$$= \int_0^{2\pi} \begin{pmatrix} -\cos^2 t \sin t \\ \cos t \sin t \end{pmatrix} \begin{pmatrix} -\sin t \\ \cos t \end{pmatrix} dt$$

$$= \int_0^{2\pi} \cos^2 t \sin^2 t + \cos^2 t \sin t \, dt$$

$$= \frac{1}{4} \int_0^{2\pi} (\sin 2t)^2 dt + \left[-\frac{1}{3} \cos^3 t \right]_0^{2\pi}$$

$$= \left[\frac{1}{4} \left(\frac{1}{2} t - \frac{1}{8} \sin 4t \right) - \frac{1}{3} \cos^3 t \right]_0^{2\pi} = \frac{\pi}{4}$$

7

Die angegebenen Vektorfelder sind jeweils stetig differenzierbar und ihr Definitionsbereich ist einfach zsh. Daher sind die angegebenen Vektorfelder genau dann Potentialfelder, wenn sie die Integrabilitätsbedingungen $\vec{f} = \vec{f}^T$ erfüllen.

a) $\vec{v}(x,y) = \begin{pmatrix} 3x^2 y \\ x^3 \end{pmatrix} = \begin{pmatrix} v_1(x,y) \\ v_2(x,y) \end{pmatrix}$ Es ist

$D_2 v_1(x,y) = 3x^2 = D_1 v_2(x,y)$, und folglich besitzt \vec{v} eine Stammfunktion F mit $\nabla F = \vec{v}$.

Ansatz: $F(x,y) = \int 3t^2 y dt = x^3 y + C(y)$

$\frac{d}{dy} F(x,y) = x^3 + C'(y) \stackrel{!}{=} x^3$

also $C'(y) = 0$.

Potential $\alpha \vec{v}$ ist gegeben durch $F(x,y) = x^3 y$.

b) Das Vektorfeld $\vec{v}(x,y,z) = \begin{pmatrix} x^2 y \\ ze^x \\ xy \ln z \end{pmatrix}$ ist kein Potentialfeld,

da z.B. die folgende Ungleichung gilt:

$D_1 v_2(x,y,z) = ze^x + x^2 \neq D_2 v_1(x,y,z)$.

c) Die Funktion $\vec{v}(x,y,z) = \begin{pmatrix} x + ay - 3z \\ x + 2y + bz \\ cx + y + 4z \end{pmatrix}$ erfüllt die

Integrabilitätsbedingungen genau dann, wenn $\text{rot } \vec{v} = \vec{0}$ gilt.

$\text{rot } \vec{v} = \nabla \times \vec{v} = \begin{pmatrix} 1 - b \\ -3 - c \\ 1 - a \end{pmatrix} \stackrel{!}{=} \begin{pmatrix} 0 \\ 0 \\ 0 \end{pmatrix} \Leftrightarrow a=1, b=1, c=-3$.

$$\vec{v} \text{ Potentialfeld} \Leftrightarrow \vec{v}(x,y,z) = \begin{pmatrix} x+y-3z \\ x+2y+z \\ -3x+y+4z \end{pmatrix}$$

Ermittlung des Potentials F :

$$\frac{d}{dx} F(x,y,z) = x+y-3z$$

$$\Rightarrow F(x,y,z) = \frac{1}{2}x^2 + xy - 3xz + h(y,z)$$

$$\frac{d}{dy} F(x,y,z) = x + \frac{d}{dy} h(y,z) \stackrel{!}{=} x+2y+z$$

$$\Rightarrow h(y,z) = y^2 + yz + g(z)$$

$$\text{Also } F(x,y,z) = \frac{1}{2}x^2 + xy - 3xz + y^2 + yz + g(z)$$

$$\Rightarrow \frac{dF}{dz}(x,y,z) = -3x + y + g'(z) \stackrel{!}{=} -3x + y + 4z$$

$$\text{Damit } F(x,y,z) = \frac{1}{2}x^2 + xy - 3xz + y^2 + yz + 2z^2 + C$$

mit $C \in \mathbb{R}$.

$$d) \quad \vec{v}(x,y,z) = \begin{pmatrix} xy^2 + z + y f(xy) \\ 3x^2y - x f(xy) \\ x+z \end{pmatrix}$$

$$\text{rot } \vec{v} = \begin{pmatrix} 0 \\ 1-1 \\ 6xy - f(xy) - xy f'(xy) - (2xy + f(xy) + yx f'(xy)) \end{pmatrix}$$

$$= \begin{pmatrix} 0 \\ 0 \\ 4xy - 2f(xy) - 2xy f'(xy) \end{pmatrix} \stackrel{!}{=} \begin{pmatrix} 0 \\ 0 \\ 0 \end{pmatrix}$$

$$\Leftrightarrow f(xy) + xy f'(xy) = 2xy$$

Mit $t = xy$ führt dies auf die Dgl.

$$u' + \frac{1}{t} u = 2 \quad (*)$$

Eine spezielle Lösung von (*) ist gegeben durch $u(t) = t$.

Lösung der homogenen Gleichung:

$$u' = -\frac{1}{t} u \Leftrightarrow \frac{u'}{u} = -\frac{1}{t} \Leftrightarrow \ln u = -\ln t$$

$$\Leftrightarrow \underline{u = e^{-\ln t} = \frac{1}{t}}$$

Die allg. Lsg. von (*) ist gegeben durch $u(t) = C \cdot \frac{1}{t} + t \quad (C \in \mathbb{R})$

$$\Rightarrow t = xy : f(xy) = \frac{C}{xy} + xy$$

Bestimme Potential $F(x, y, z)$ zu $\vec{v}(x, y, z) = \begin{pmatrix} 2xy^2 + z + \frac{C}{x} \\ 2x^2y - \frac{C}{y} \\ x+z \end{pmatrix}$

$$\frac{d}{dx} F(x, y, z) \stackrel{!}{=} 2xy^2 + z + \frac{C}{x}$$

$$\Rightarrow F(x, y, z) = x^2y^2 + xz + C \ln x + h(y, z)$$

$$\frac{d}{dy} F(x, y, z) = 2x^2y + \frac{d}{dy} h(y, z) \stackrel{!}{=} 2x^2y - \frac{C}{y}$$

$$\Rightarrow h(y, z) = -C \ln y$$

also: $F(x, y, z) = x^2y^2 + xz + C \ln x - C \ln y + g(z)$

$$\frac{d}{dz} F(x, y, z) = x + g'(z) \stackrel{!}{=} x+z$$

$$\Rightarrow g(z) = \frac{1}{2}z^2, \quad F(x, y, z) = x^2y^2 + xz + C \ln \frac{x}{y} + \frac{1}{2}z^2$$

(Beachte Definitionsbereich von F !)

8

Wir bestimmen zunächst, welche Teil F_2 von F innerhalb von Z liegt:

$$\vec{r}(u,v) \in Z \Leftrightarrow (u+v)^2 + (u-v)^2 \leq 4 \Leftrightarrow 2u^2 + 2v^2 \leq 4.$$

Die Fläche F_2 ist also durch $\vec{r}(u,v)$ mit $(u,v) \in U := \{(u,v) \in \mathbb{R}^2 : u^2 + v^2 \leq 2\}$ gegeben.

Definitionsgemäß ist dann

$$I(F_2) = \iint_U \| (D_1 \vec{r} \times D_2 \vec{r}) (u,v) \| \, d(u,v).$$

hier haben wir

$$D_1 \vec{r}(u,v) = \begin{pmatrix} 1 \\ 1 \\ 2v \end{pmatrix}, \quad D_2 \vec{r}(u,v) = \begin{pmatrix} 1 \\ -1 \\ 2u \end{pmatrix},$$

$$\text{also } (D_1 \vec{r} \times D_2 \vec{r})(u,v) = \begin{pmatrix} 2u + 2v \\ 2v - 2u \\ -2 \end{pmatrix}.$$

Damit gilt

$$\begin{aligned} I(F_2) &= \iint_U \sqrt{(2u+2v)^2 + (2v-2u)^2 + 4} \, d(u,v) \\ &= \iint_U \sqrt{8(u^2+v^2) + 4} \, d(u,v). \end{aligned}$$

Wir gehen in Polarkoordinaten über: $u = r \cos \varphi$, $v = r \sin \varphi$
 $(0 \leq r \leq \sqrt{2}, 0 \leq \varphi \leq 2\pi)$, $d(u,v) = r \, d\varphi \, dr$,

und erhalten:

$$I(\vec{F}_z) = \int_{r=0}^{\sqrt{2}} \int_{\varphi=0}^{2\pi} 2 \sqrt{2(r^2 \cos^2 \varphi + r^2 \sin^2 \varphi) + 1} \cdot r \, d\varphi \, dr$$

$$= 4\pi \int_0^{\sqrt{2}} r \sqrt{2r^2 + 1} \, dr$$

$$= \left[\frac{2}{3} \pi (2r^2 + 1)^{\frac{3}{2}} \right]_0^{\sqrt{2}}$$

$$= \frac{2}{3} \pi \left(5^{\frac{3}{2}} - 1 \right)$$

9

Man parametrisiert zunächst den Kegelmantel

$$\Gamma = \{ (x, y, z)^T \in \mathbb{R}^3 : z = 2 - \sqrt{x^2 + y^2}, z \geq 0 \}$$

$$\begin{pmatrix} x \\ y \\ z \end{pmatrix} = \begin{pmatrix} r \cos \varphi \\ r \sin \varphi \\ 2-r \end{pmatrix} =: \vec{f}(r, \varphi) \quad \text{mit } (r, \varphi) \in [0, 2] \times [0, 2\pi].$$

$$\begin{aligned} \text{Es ist } (\vec{f}_r \times \vec{f}_\varphi)(r, \varphi) &= \begin{pmatrix} \cos \varphi \\ \sin \varphi \\ -1 \end{pmatrix} \times \begin{pmatrix} -r \sin \varphi \\ r \cos \varphi \\ 0 \end{pmatrix} \\ &= \begin{pmatrix} r \cos \varphi \\ r \sin \varphi \\ r \end{pmatrix} \quad (\text{reicht nach Aufw!}) \end{aligned}$$

Weiter ist

$$\begin{aligned} &\vec{f}(\vec{f}(r, \varphi)) \cdot (\vec{f}_r \times \vec{f}_\varphi)(r, \varphi) \\ &= \begin{pmatrix} 2-r \\ r \sin \varphi \\ 3-r \end{pmatrix} \cdot \begin{pmatrix} r \cos \varphi \\ r \sin \varphi \\ r \end{pmatrix} = r \left[(2-r) \cos \varphi + r \sin^2 \varphi + (3-r) \right] \\ &= (2r - r^2) \cos \varphi + r^2 \sin^2 \varphi + (3r - r^2) \end{aligned}$$

Für den Fluss durch die Mantelfläche erhält man:

$$\begin{aligned} \int_{\Gamma} \vec{f} \cdot d\vec{\sigma} &= \int_0^2 \left(\int_0^{2\pi} (2r - r^2) \cos \varphi + r^2 \sin^2 \varphi + (3r - r^2) d\varphi \right) dr \\ &= \int_0^2 \left(\pi r^2 + (3r - r^2) 2\pi \right) dr \\ &= \left[\frac{\pi}{3} r^3 + \left(\frac{3}{2} r^2 - \frac{1}{3} r^3 \right) \cdot 2\pi \right]_0^2 \\ &= 12\pi - \frac{8}{3}\pi = \frac{28}{3}\pi. \end{aligned}$$

Nun wird der Grundkreis $G = \{(x, y, z)^T \in \mathbb{R}^3 : x^2 + y^2 \leq 4, z = 0\}$ parametrisiert:

$$\begin{pmatrix} x \\ y \\ z \end{pmatrix} = \begin{pmatrix} r \cos \varphi \\ r \sin \varphi \\ 0 \end{pmatrix} = \vec{p}(r, \varphi) \quad \text{mit } (r, \varphi) \in [0, 2] \times [0, 2\pi].$$

$$\vec{p}_r(r, \varphi) = \begin{pmatrix} \cos \varphi \\ \sin \varphi \\ 0 \end{pmatrix}, \quad \vec{p}_\varphi(r, \varphi) = \begin{pmatrix} -r \sin \varphi \\ r \cos \varphi \\ 0 \end{pmatrix}$$

$$\text{nd } (\vec{p}_r \times \vec{p}_\varphi)(r, \varphi) = \begin{pmatrix} 0 \\ 0 \\ r \end{pmatrix} \quad (\text{zeigt nach innen!})$$

$$\vec{f}(\vec{p}(r, \varphi)) \cdot (\vec{p}_r(r, \varphi) \times \vec{p}_\varphi(r, \varphi)) = \begin{pmatrix} 0 \\ r \sin \varphi \\ 1 \end{pmatrix} \cdot \begin{pmatrix} 0 \\ 0 \\ r \end{pmatrix} = r.$$

Für den Fluss durch die Grundfläche (nach außen) erhält man:

$$\int_G \vec{f} \cdot d\vec{\sigma} = - \int_0^2 \left(\int_0^{2\pi} r \, d\varphi \right) dr = - \int_0^2 2\pi \, dr = -4\pi.$$

Der Fluss durch die gesamte Oberfläche beträgt $\frac{28}{3}\pi - 4\pi = \frac{16}{3}\pi$.

